

Вход в электронный дневник под учетной записью родителя со смартфона

Для работы с сервисами «Моя школа» необходимо иметь учётную запись на портале gosuslugi.ru. Если у вас нет учётной записи на портале госуслуг, вам необходимо зарегистрироваться.

Родители и их дети могут войти в электронный дневник:

- Со смартфона или планшета через мобильное приложение
- С персонального компьютера через сайт

Вход через мобильное приложение

Мобильное приложение можно установить на смартфон и/или планшет.

1. Скачайте бесплатное мобильное приложение «Моя школа Дневник» на свое устройство в одном из магазинов приложений

Скачать приложение

Устройство	Ссылка
App Store	https://apps.apple.com/ru/app/%D0%BC%D0%BE%D1%8F-%D1%88%D0%BA%D0%BE%D0%BB%D0%B0-%D0%B4%D0%BD%D0%B5%D0%B2%D0%BD%D0%B8%D0%BA/id6444533335?platform=iphone
App Gallery	https://appgallery.huawei.com/app/C109046795
Ru Store	https://www.rustore.ru/catalog/app/ru.mes.dnevnik.fgis

2. Нажмите на значок приложения на вашем мобильном устройстве.

3. Выберите регион (рис. 1).

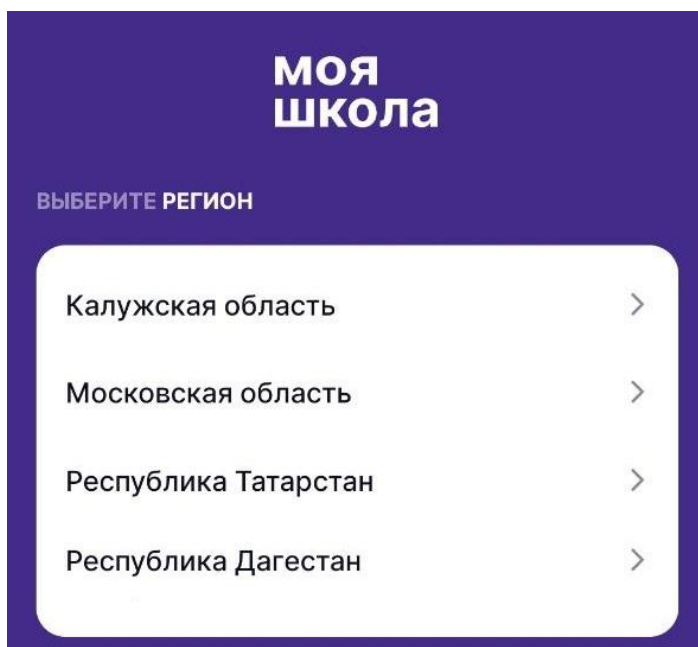


Рисунок 1. Выбор региона

4. На открывшемся экране нажмите на строку **«Войти через Госуслуги»** (рис.2).

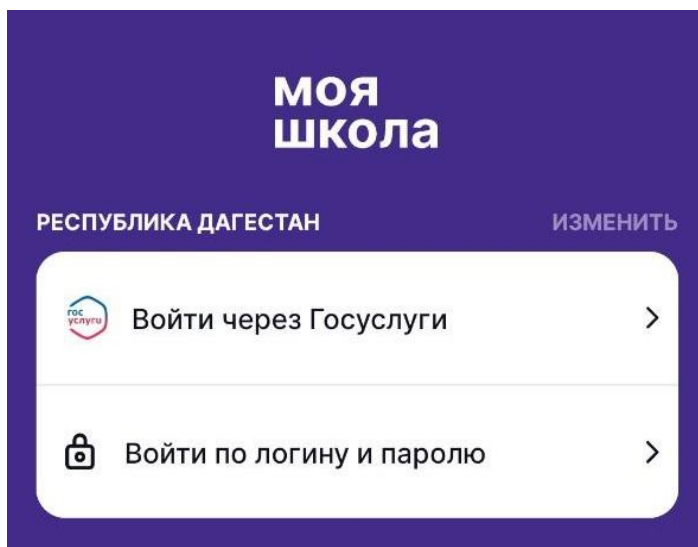


Рисунок 2. Вход через Госуслуги

5. Введите логин (телефон, почта или СНИЛС) и пароль от вашей учетной записи с портала Госуслуги. Нажмите на кнопку **«Войти»** (рис.3).

6. При первичной авторизации предоставьте доступ на просмотр данных на портале госуслуг, нажав на кнопку **«Предоставить»**.

ГОСУСЛУГИ

Телефон / Email / СНИЛС

Пароль

Восстановить

Войти

Рисунок 3. Ввод данных
После успешной авторизации вы попадете в мобильный дневник.

Вход через сайт

1. Для входа в электронный дневник в веб-версии перейдите по ссылке:

- Республика Дагестан: <https://myschool.05edu.ru>

2. Нажмите на кнопку **«Войти через Госуслуги»** (рис.4).

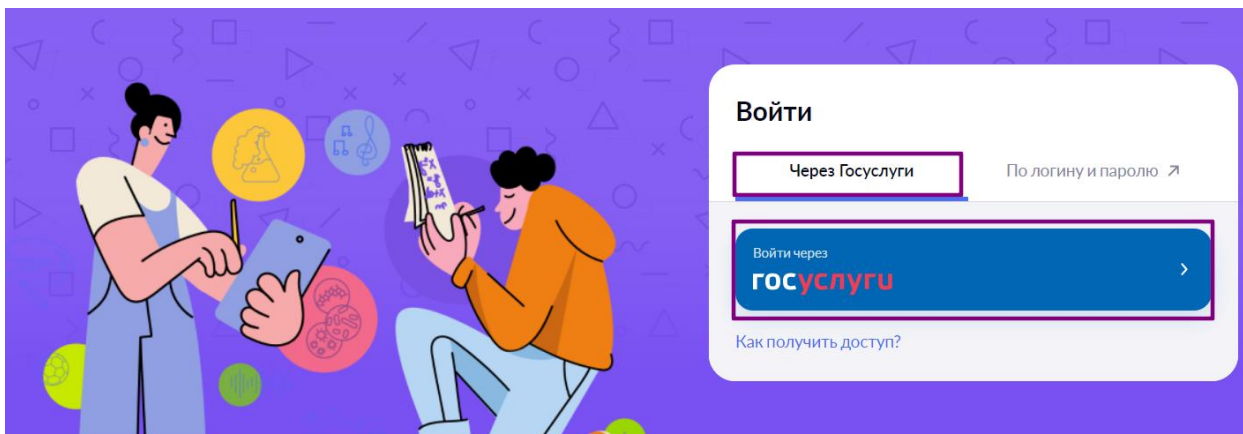


Рисунок 4. Вход через Госуслуги

3. В открывшемся окне авторизации введите логин (телефон, почта или СНИЛС) и пароль от учетной записи. Нажмите на кнопку **«Войти»** (рис.5).

ГОСУСЛУГИ

Телефон / Email / СНИЛС

Пароль

[Восстановить](#)

Войти

Рисунок 5. Ввод данных

4. При первичной авторизации вам необходимо предоставить доступ на просмотр данных на портале Госуслуг, нажав на кнопку **«Предоставить»** (рис.6).

Обратите внимание! Данное окно появляется только у родителя.



Предоставление прав доступа

Комплексная информационная система "Государственные услуги в сфере образования в электронном виде" запрашивает следующие права:

- Просмотр вашего адреса электронной почты ?
- Проведение входа в систему ?
- Просмотр вашего ИНН ?
- Просмотр ИНН ребенка ?
- Просмотр вашего СНИЛС ?
- Просмотр вашей фамилии, имени и отчества ?
- Просмотр даты рождения ребёнка ?
- Просмотр СНИЛС ребёнка ?
- Просмотр фамилии, имени, отчества (при наличии) ребёнка ?
- Просмотр номера вашего мобильного телефона ?

Нажимая «Предоставить», вы разрешаете этой информационной системе использовать указанные данные согласно ее правилам и условиям. Вы всегда можете отозвать это разрешение из своего профиля.

Отказать

Предоставить

Рисунок 6. Предоставление прав доступа

После успешной авторизации вы попадете в электронный дневник на страницу с расписанием.